



Fensterbau - Zimmerei - Treppenbau

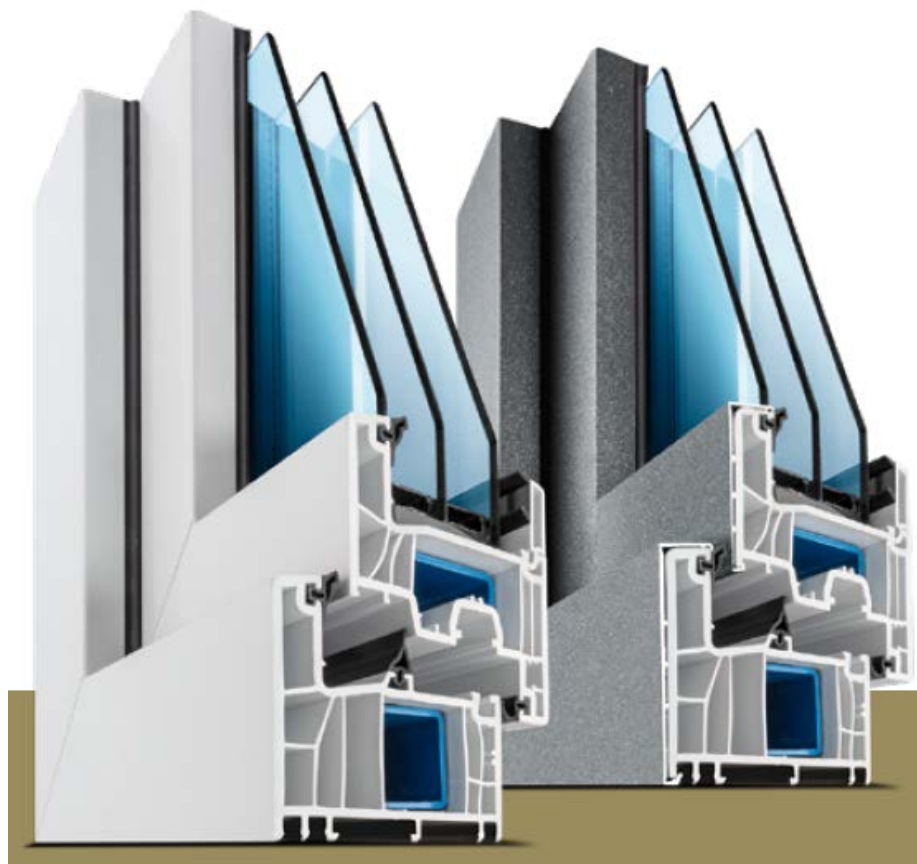


Fenster & Türen

Kunststoff – und Alu-Elemente




Im Mittelpunkt der Fenstergestaltung steht immer eins:
Ihr persönliches Wohlfühl. Das erfordert gerade bei der Wahl des
Profilsystems eine perfekte Synthese aus Funktion und Design.
Das Profil muss nicht nur optisch, sondern auch mit Funktionssicherheit,
Formstabilität und erstklassigem Wärme- und Schallschutz
überzeugen.
Diese strengen Anforderungen erfüllt WIRUS mit modernster
Kunststoff-Fenstertechnik.



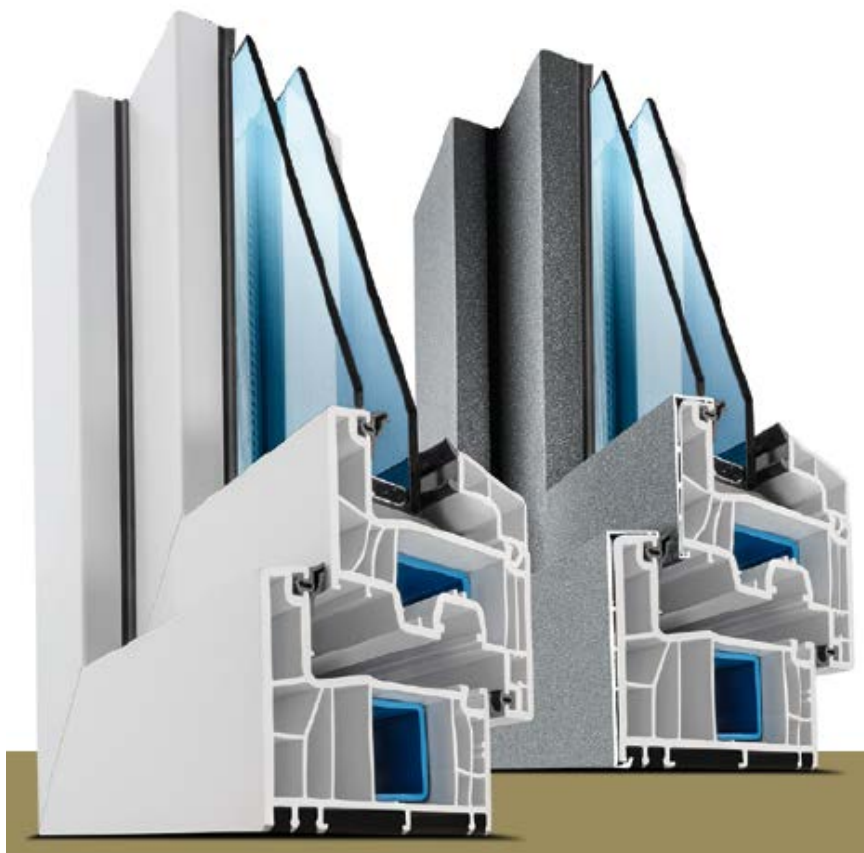
Profilsystem MD 76 PRO (links im Bild)

Profile in flächenversetzter Bauweise
76 mm Bautiefe
118 mm Gesamtansichtsbreite
mit Mitteldichtung und drei
Dichtungsebenen, **Uf = 1,1 W/m²K**



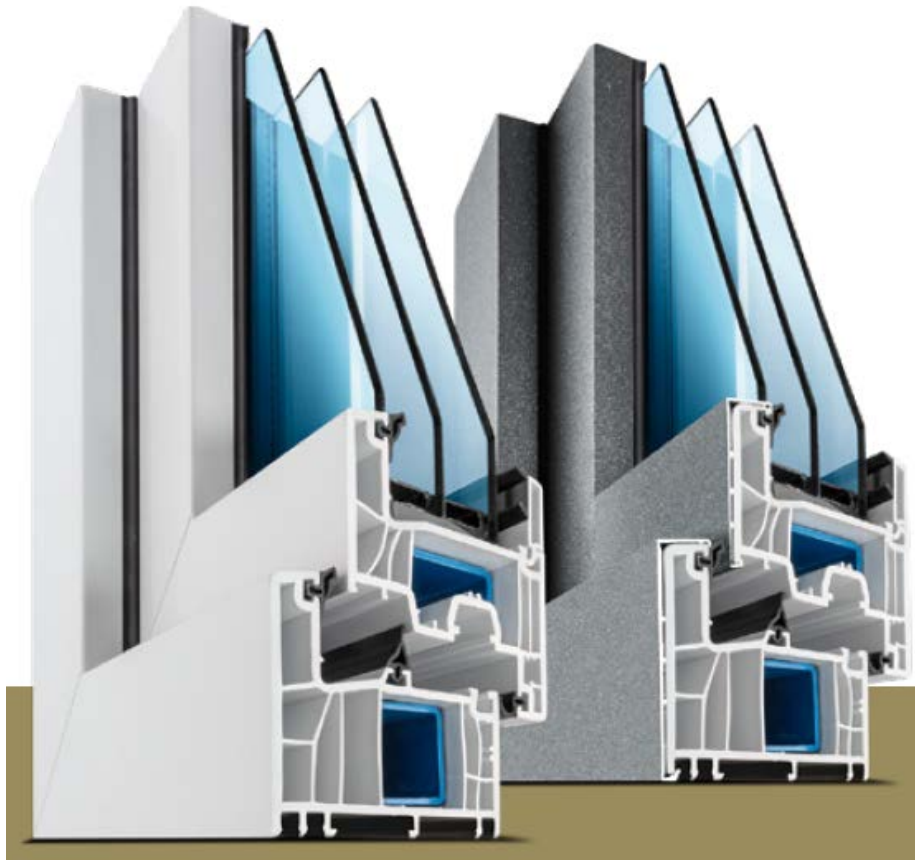
Die warme Kante

Heißen die Abstandhalter im Glas, die durch ihre sehr geringe Wärmeleitfähigkeit einen thermisch optimierten Randverbund im Glas-Rahmen-Bereich mit Temperaturverbesserung von bis zu 4 °C bilden. In 3-fach Verglasungen gehört sie bei WIRUS Fenstern zur Standardausstattung, als Zusatzausstattung kann sie in jede 2-fach- oder Sonderverglasung eingesetzt werden.



**Profilsystem AD 76 PRO
(links im Bild)**

Profile in flächenversetzter Bauweise
76 mm Bautiefe
118 mm Gesamtansichtsbreite
mit Mitteldichtung und drei
Dichtungsebenen, **U_f = 1,3 W/m²K**




Die edle Kombination aus Kunststoff und Aluminium

Die Kombination des WIRUS-Kunststoffprofils MD 76 PRO mit AluColor Vorsatzschalen aus Aluminium vereint die Vorzüge beider Materialien in einem Fenster der Extraklasse.

Das Kunststoff-Profilssystem zeichnet sich durch optimale Wärme- und Schalldämmung aus. Die Dämmwerte bleiben bei aufgesetzten Aluminiumschalen unverändert gut.

Das Fenster ist pflegeleicht, formstabil, funktionssicher und äußerst langlebig.

Mit AluColor Vorsatzschalen auf der Fensteraußenseite lassen sich individuelle Lösungen auch bei anspruchsvollen Gestaltungswünschen realisieren.



WIRUS Aluminium-Fenster mit thermischer Trennung mittels isolierender Kunststoffstege scheuen keinen Vergleich mit ihren „Kollegen“ aus Kunststoff. Ob individuelle Gestaltung, Wärmeschutz oder Sicherheit – mit entsprechenden Farben, Dekoren, Sprossen, Griffen, Beschlägen und Verglasungen lässt sich das Aluminium-Fenster den persönlichen Vorstellungen anpassenle Lösungen auch bei anspruchsvollen Gestaltungswünschen realisieren.

BASIC CLASS Haustüren

ALLE dargestellten Modelle sind Preisgleich

Haustüren aus Kunststoff
oder aus Aluminium

Bautiefe 76 mm (Kunststoff)
Bautiefe 72 mm (Aluminium)

Außenmaß: max. 1140 x 2200 mm
mind. 895 x

2005 mm

Übergröße: max. 1200 x 2500 mm

Füllung eingesetzt Standardfarbe:
Weiß Innendrücker Langschild weiß
3-fach Verriegelung
mit zwei Schwenkriegeln

Seitenteil bis max. 1000 mm Breite,
beidseitig mit 6 mm VSG, inkl.
Mattierung Bonn, Berlin oder
Klarglas



FENNI
Edelstahlrahmen
Glas Mattierung „Bonn“
Griff MAIKE, Edelstahl



GORM
Edelstahlrahmen
Glas Mattierung „Bonn“
Griff MAIKE, Edelstahl



Standard
weiß



RAL 9007
Graualuminium
Feinstruktur



RAL 7001
Silbergrau
Feinstruktur



RAL 7012
Basaltgrau
Feinstruktur



RAL 7016
Anthrazitgrau
Feinstruktur



DB 703
Feinstruktur



RAL 3005
Weinrot
Feinstruktur




SKAG
gefräste Nuten
Glas Mattierung „Bonn“
Griff MAIKE, Edelstahl




YANNI
gefräste Nuten
Glas Mattierung „Berlin“
Griff MAIKE, Edelstahl



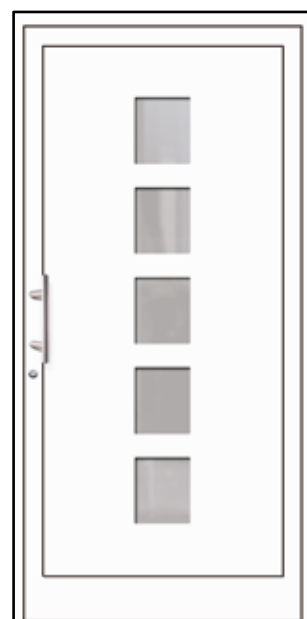
ANDELE
Edelstahlrahmen
Glas Mattierung „Berlin“
Griff MAIKE, Edelstahl



KETIL
rahmenloser Glasausschnitt
Glas Mattierung „Berlin“
Griff MAIKE, Edelstahl



NILDA
rahmenlose
Glasausschnitte
Glas Mattierung „Berlin“
Griff MAIKE, Edelstahl



MEHA
rahmenlose
Glasausschnitte
Glas Mattierung „Bonn“
Griff MAIKE, Edelstahl

CONCEPT CLASS Haustüren

Aluminium-Haustür

- hoch wärmedämmt U_d -Wert: 1,0 W/m²/K
- Haustürsystem Kompakt 72/82
 Ansicht flächenbündig
- außen flügelüberdeckend
- beidseitig flügelüberdeckend,
 gegen Aufpreis lieferbar
- Flachnuten-Design außen
- Außenmaß:
• min. 895 x 2005 mm / max. 1140 x 2200 mm
- Übergröße bis 2500 mm,
 gegen Aufpreis lieferbar
- Farbe beidseitig identisch
- Farbe einseitig außen / innen weiß,
 gegen Aufpreis lieferbar

Glas

- 3-fach Wärmeschutzglas
- Wahlweise Sandstrahlmotiv oder
 Standstrahlglas vollflächig, geschützt im
 Scheibenzwischenraum oder Klarglas

Zubehör inklusive

- Außen Stangengriff 1000 mm Edelstahl und
 Ringrosette Edelstahl
- Trittschutz in Edelstahloptik (H: 40 mm, außen),
 flächenbündig in die Türfüllung eingelassen
- Innendrücker Langschild, bei weißen Türen in
 weiß, bei farbigen Türen in EV1
- 3 verstellbare Haustürbänder, aufliegend, bei
 weißen Türen in weiß, bei farbigen in EV1
- 3-fach Verriegelung mit 2 Schwenkriegeln
 durchgehende Schließleiste
- Profilzylinder Standard



Preisgleiche CONCEPT CLASS-Türen:



ACOR

Flachnuten außen,
Glas Sandstrahlmotiv,
Stangengriff, Edelstahl,
1000 mm



ARTIS

Flachnuten außen,
geschlossen,
Stangengriff, Edelstahl,
1000 mm



CADIX

Flachnuten außen,
vollflächiges Sandstrahlglas,
Stangengriff, Edelstahl,
1000 mm



CARA

Flachnuten außen,
vollflächiges Sandstrahlglas,
Stangengriff, Edelstahl,
1000 mm



DACO

Flachnuten außen,
vollflächiges Sandstrahlglas,
Stangengriff, Edelstahl,
1000 mm



DILAN

Flachnuten außen,
vollflächiges Sandstrahlglas,
Stangengriff, Edelstahl,
1000 mm



LUCA

Flachnuten außen,
Glas Sandstrahlmotiv,
Stangengriff, Edelstahl,
1000 mm



SCOTA

Flachnuten außen,
vollflächiges Sandstrahlglas,
Stangengriff, Edelstahl,
1000 mm

Farbauswahl – Oberfläche Feinstruktur (serienmäßig in weiß glänzend)

RAL 9007 Graualuminium		RAL 7016 Anthrazitgrau	
RAL 7001 Silbergrau		DB 703	
RAL 7012 Basaltgrau		RAL 3005 Weinrot	



Flachnut



Trittschutz in Edelstahl,
flächenbündig eingelassen



Sandstrahlmotiv
mit klaren Streifen



Sandstrahlglas
vollflächig

Sie erhalten alle Haustüren und Seitenteile preisgleich mit vollflächigem Sandstrahlglas, den abgebildeten Sandstrahlmotiven mit Klarglas-Streifen oder mit vollflächigem Klarglas.

CONCEPT CLASS mit Seitenteil



ACOR

mit Seitenteil, modellbezogenes Sandstrahlmotiv „Acor“



ARTIS

mit Seitenteil, modellbezogenes Sandstrahlmotiv „Artis“



CADIX

mit Seitenteil, modellbezogenes Sandstrahlmotiv „Cadix“



CARA

mit Seitenteil, modellbezogenes Sandstrahlmotiv „Cara“



DACO

mit Seitenteil, modellbezogenes Sandstrahlmotiv „Daco“



DILAN

mit Seitenteil, modellbezogenes Sandstrahlmotiv „Dilan“



LUCA

mit Seitenteil, modellbezogenes Sandstrahlmotiv „Luca“



SCOTA

mit Seitenteil, modellbezogenes Sandstrahlmotiv „Scota“

Seitenteil

- Aluminium-Seitenteil mit 3-fach Wärmeschutzglas
- Verbundsicherheitsglas innen und außen
- wahlweise: modellbezogenes Sandstrahlmotiv, Sandstrahlglas vollflächig oder Klarglas
- Übergröße Seitenteil bis 2500 mm, gegen Aufpreis lieferbar
- Farbe beidseitig identisch
- Farbe einseitig außen / innen weiß
Gegen Aufpreis lieferbar

+ Einbruch zwecklos: Das Sicherheits-Paket RC 2*

- 3 Bandseitensicherungen
- 4 Falzluftbegrenzungen
- Sicherheitsprofilzylinder und Edelstahlrosette 1610
- Anbohrschutz im Schlossbereich
- geprüfte und zertifizierte Haustürfüllung
- Sicherheitsisoliertglas P4A



Äußerst robuste Stahl-Schwenkriegel (Abb. links) und die Bandseitensicherung (Abb. rechts) machen ein Aufhebeln der Haustür nahezu unmöglich.



* Polizeilich empfohlen gemäß DIN EN 1627 und Widerstandsklasse RC 2

+ Verbundsicherheitsglas

CONCEPT CLASS Haustüren können optional ein- oder beidseitig mit Verbundsicherheitsglas (VSG) 6 mm ausgestattet werden.

Bei Seitenteilen ist VSG 6 mm beidseitig in der INCLUSIVE-Ausstattung bereits enthalten.

+ CONCEPT CLASS Fingerprint-System

- inkl. Zubehör (Motorschloss, Kabelübergang)
- flächenbündig in die Türfüllung eingelassen
- bis zu 80 Fingerabdrücke Speicherkapazität
- auch bei Widerstandsklasse RC 2 einsetzbar



Komfortabel und sicher:
In die Türfüllung eingelassener Fingerabdruck-Scanner

+ Stangengriff MERKUR 90

Edelstahl,
als Zusatzausstattung auch
in 1600 mm Höhe erhältlich



+ Edelstahl-Innendrücker



+ Dreiteilige Edelstahl-Rollenbänder

Diese Bänder werden nicht auf Flügel und Rahmen montiert, tragen nicht auf und unterstützen so den harmonischen Gesamteindruck der Haustür-Innenansicht

CONCEPT CLASS Haustüren und Seitenteile sind serienmäßig innen und außen in der gleichen Farbe gestaltet. Auf Wunsch kann nur die Außenseite farbig beschichtet werden. Die Innenseite bleibt dann weiß.

+ Farbe einseitig außen



Fensterbau - Zimmerei - Treppenbau



www.schreinerei-bongers.de

***Besuchen Sie unsere Ausstellung mit
Fenstern, Türen, Treppen und Dachmustern.
Wir beraten Sie gerne!***



Öffnungszeiten: Mo.-Fr. 07-00 – 16:00 Uhr, abends und samstags nach Terminvereinbarung

Schreinerei Bongers GmbH & Co. KG
Bruchweg 9
47546 Kalkar-Kehrum

Tel.: 0 28 24 / 50 27
Fax: 0 28 24 / 50 27 27

eMail: info@schreinerei-bongers.de
Web: www.schreinerei-bongers.de

